

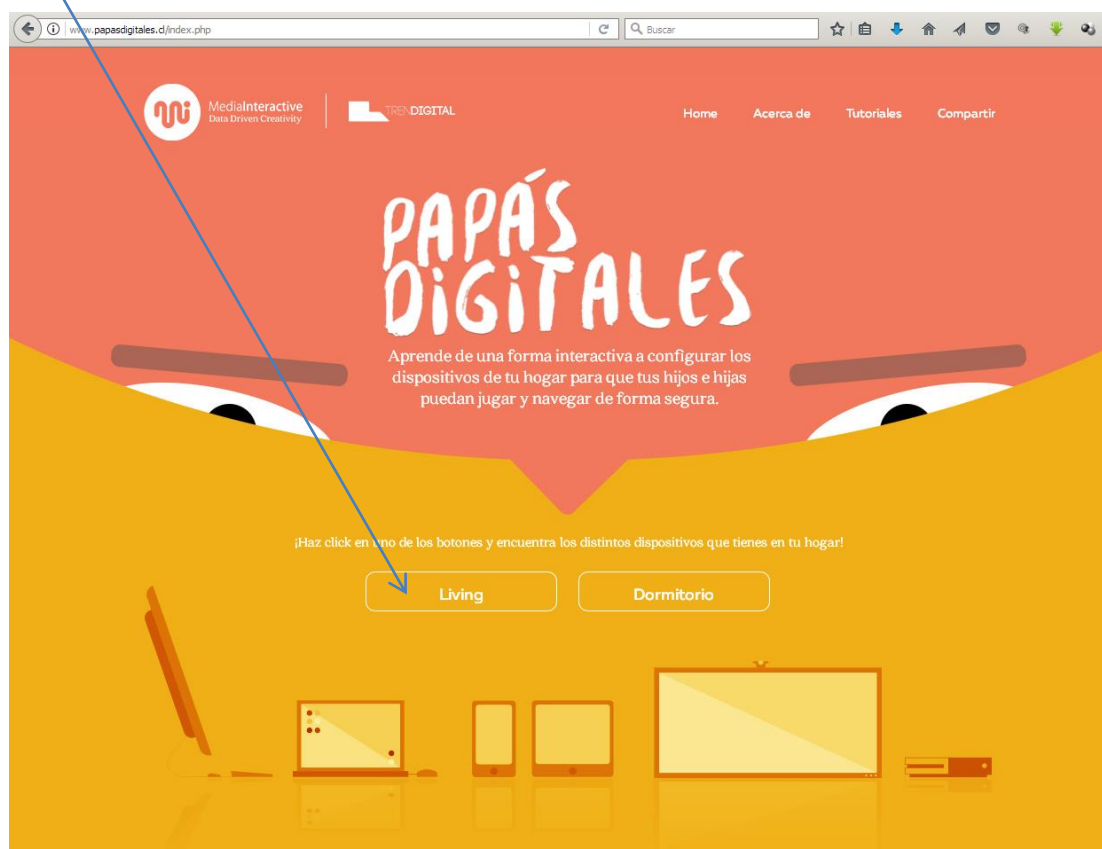
## Colegio Terra Nova



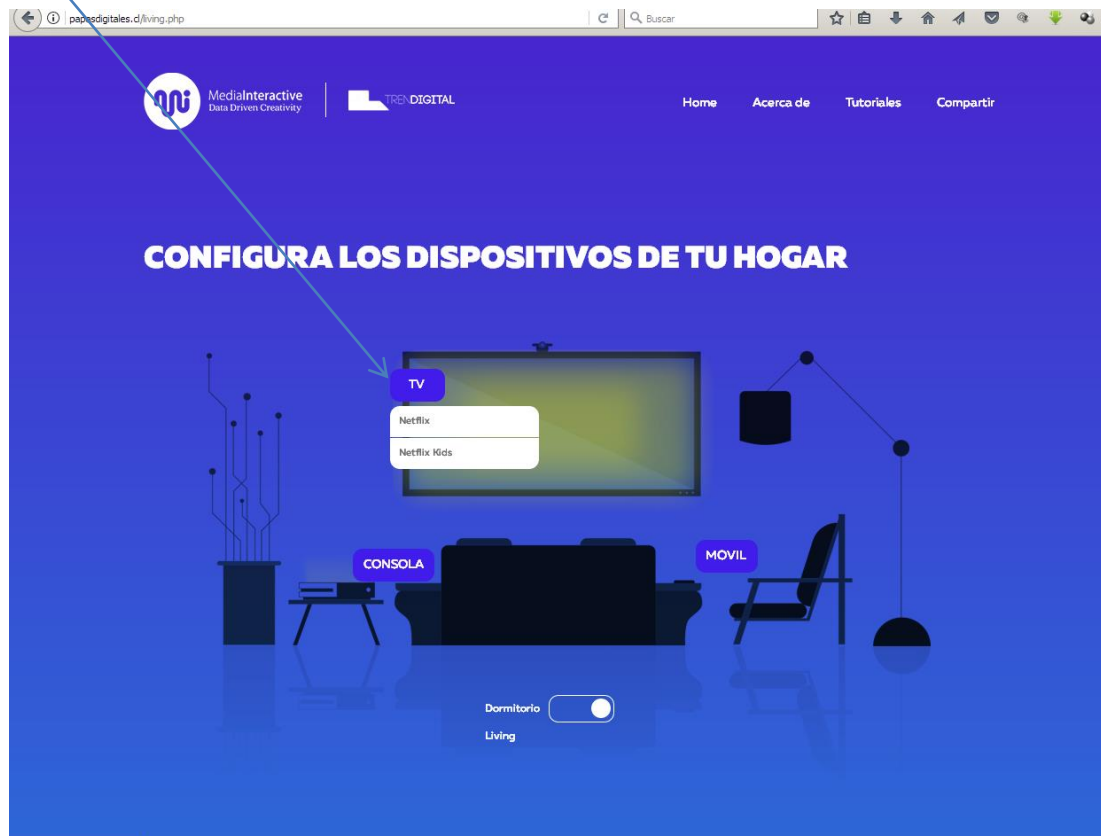
Estimados apoderados: Por considerar de especial importancia para el cuidado de nuestros alumnos y propender a usos adecuados de las herramientas e información del mundo digital, presentamos una selección de dispositivos electrónicos, disponibles en la red, que permiten facilitar el control parental de dichos medios.

- a. **Papá digitales** (<http://www.papasdigitales.cl>)

### 1- Clic



## 2- Clic Ejemplo 1: Configurar Netflix en el TV

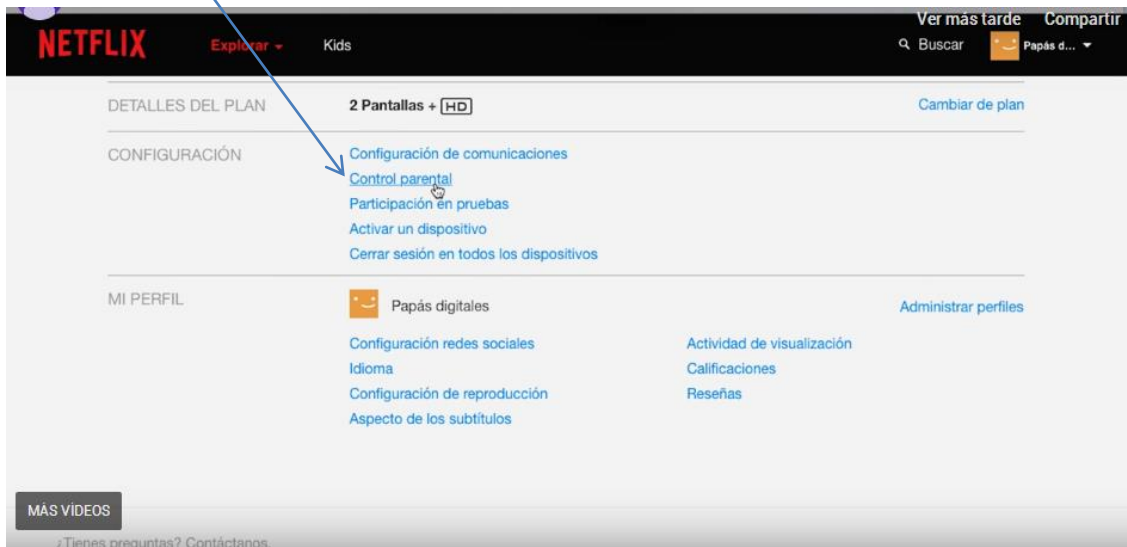


## 1- Netflix configuración para niños

Paso 1



Paso 2



Paso 3



## - CONFIGURA TUS DISPOSITIVOS: "ios"(Iphone)

### Utilizar los controles parentales del iPhone, iPad y iPod touch de tu hijo/a

Las restricciones de contenido y privacidad de tiempo de uso te permiten bloquear o limitar *apps* y funciones específicas del dispositivo de tu hijo/a. También puedes restringir los ajustes de tu iPhone, iPad o iPod touch para contenido explícito, compras y descargas, y privacidad.

Utilice el Sitio Web: <https://support.apple.com/es-es/HT201304>

## - ParentKit

- Modo seguro para niños

- Restringe aplicaciones, películas y música según clasificación de edad

Limita el tiempo de uso del dispositivo

- Puedes restringir opciones como instalar aplicaciones y compartir fotos

Más información : <https://parentkit.co>

## - CONFIGURA TUS DISPOSITIVOS: Android

### Elige la configuración de Internet más adecuada para tu familia.

Los niños de hoy se van familiarizando con la tecnología de forma natural desde pequeños, pero necesitan que los adultos les establezcan límites para que hagan un uso adecuado de Internet.

Sitio Web : <https://safety.google/#use-parental-controls-to-filter-apps-by-content-rating>

## - CONFIGURA TUS DISPOSITIVOS: Computadores

Sitio Web: <http://papasdigitales.cl/dormitorio.php>

